

[cambia](#)**Collettivo Selezionato:**

anno di laurea: 2016
 tipo di corso: laurea di primo livello
 Ateneo: Roma Tor Vergata
 Facoltà/Dipartimento/Scuola: Lettere e Filosofia (Fac.)
 gruppo disciplinare: linguistico
 classe di laurea: lingue e culture moderne (L-11, 11)
 corso di laurea (post-riforma): lingue nella società dell'informazione (11)

Per una migliore lettura dei dati si consultino le [note metodologiche](#)

PROFILO DEI LAUREATI	Collettivo selezionato
Numero dei laureati	7
Hanno compilato il questionario	7
Tasso di compilazione	100,0

1. ANAGRAFICO	Collettivo selezionato
Genere (%)	
Maschi	14,3
Femmine	85,7
Età alla laurea (%)	
Meno di 23 anni	-
23-24 anni	-
25-26 anni	-
27 anni e oltre	100,0
Età alla laurea (medie, in anni)	30,0
Cittadini stranieri (%)	-
Residenza (%)	
Stessa provincia della sede degli studi	85,7
Altra provincia della stessa regione	-
Altra regione	14,3
Estero	-


2. ORIGINE SOCIALE	Collettivo selezionato
Titolo di studio dei genitori (%)	
Entrambi con laurea	-
Uno solo con laurea	-
Scuola media superiore	71,4
Titoli inferiori o nessun titolo	28,6
Classe sociale (%)	
Classe elevata	14,3
Classe media impiegatizia	42,9
Classe media autonoma	14,3
Classe del lavoro esecutivo	28,6



3. STUDI SECONDARI SUPERIORI	Collettivo selezionato
Diploma (%)	
Liceo classico	14,3
Liceo linguistico	42,9
Liceo scientifico	14,3
Liceo socio-psico-pedagogico o ist. magistrale	-
Tecnico	28,6
Professionale	-
Istruzione artistica	-
Titolo estero	-
Voto di diploma (medie, in 100-mi)	73,9
Hanno conseguito il diploma (%)	
Nella stessa provincia della sede degli studi universitari	85,7
In una provincia limitrofa	-
In una provincia non limitrofa, ma nella stessa ripartizione geografica	-
Al Sud, ma si sono laureati al Centro-Nord	14,3
Al Centro, ma si sono laureati al Nord o al Sud	-
Al Nord, ma si sono laureati al Centro-Sud	-
All'estero	-

4. RIUSCITA NEGLI STUDI UNIVERSITARI	Collettivo selezionato
Hanno precedenti esperienze universitarie (%)	-
Portate a termine	-
Non portate a termine	-
Motivazioni molto importanti nella scelta del corso di laurea (%)	
Fattori sia culturali sia professionalizzanti	42,9
Fattori prevalentemente culturali	57,1
Fattori prevalentemente professionalizzanti	-
Né gli uni né gli altri	-
Età all'immatricolazione (%)	
Regolare o 1 anno di ritardo	100,0
2 o più anni di ritardo	-
Punteggio degli esami (medie, in 30-mi)	26,6
Voto di laurea (medie, in 110-mi)	104,4
Regolarità negli studi (%)	
In corso	-
1° anno fuori corso	-
2° anno fuori corso	-
3° anno fuori corso	-
4° anno fuori corso	-
5° anno fuori corso e oltre	100,0
Durata degli studi (medie, in anni)	10,4
Ritardo alla laurea (medie, in anni)	6,9
Indice di ritardo (rapporto fra ritardo e durata legale del corso)	2,30

5. CONDIZIONI DI STUDIO	Collettivo selezionato
Hanno alloggiato a meno di un'ora di viaggio dalla sede degli studi (%)	
Più del 50% della durata degli studi	71,4
Meno del 50%	28,6
Hanno frequentato regolarmente (%)	
Più del 75% degli insegnamenti previsti	57,1
Tra il 50% e il 75%	28,6
Tra il 25% e il 50%	14,3
Meno del 25%	-
Hanno usufruito del servizio di borse di studio (%)	14,3
Hanno svolto periodi di studio all'estero nel corso degli studi universitari (%)	28,6
Con Erasmus o altro programma dell'Unione Europea	14,3
Altra esperienza riconosciuta dal corso di studi	-
Iniziativa personale	14,3
Non hanno compiuto studi all'estero	71,4
1 o più esami all'estero convalidati (%)	-
Hanno preparato all'estero una parte significativa della tesi (%)	14,3
Hanno svolto tirocini/stage o lavoro riconosciuti dal corso di laurea (%)	85,7
Tirocini organizzati dal corso e svolti presso l'università	14,3
Tirocini organizzati dal corso e svolti al di fuori dell'università	14,3
Attività di lavoro successivamente riconosciute dal corso	57,1
Nessuna esperienza di tirocinio o lavoro riconosciuto	14,3
Mesi impiegati per la tesi/prova finale (medie)	6,0

6. LAVORO DURANTE GLI STUDI	Collettivo selezionato
Hanno esperienze di lavoro (%)	85,7
Lavoratori-studenti	28,6
Altre esperienze di lavoro con continuità a tempo pieno	-
Lavoro a tempo parziale	14,3
Lavoro occasionale, saltuario, stagionale	42,9
Nessuna esperienza di lavoro	14,3
Lavoro coerente con gli studi	14,3

7. GIUDIZI SULL'ESPERIENZA UNIVERSITARIA	Collettivo selezionato
Sono complessivamente soddisfatti del corso di laurea (%)	
Decisamente sì	14,3
Più sì che no	57,1
Più no che sì	14,3
Decisamente no	14,3
Sono soddisfatti dei rapporti con i docenti in generale (%)	
Decisamente sì	28,6
Più sì che no	57,1
Più no che sì	14,3
Decisamente no	-
Sono soddisfatti dei rapporti con gli studenti (%)	
Decisamente sì	42,9
Più sì che no	42,9
Più no che sì	-
Decisamente no	14,3
Valutazione delle aule (%)	
Sempre o quasi sempre adeguate	-
Spesso adeguate	71,4
Raramente adeguate	28,6
Mai adeguate	-
Non utilizzate	-
Valutazione delle postazioni informatiche (%)	
Presenti e in numero adeguato	14,3
Presenti, ma in numero inadeguato	71,4
Non presenti	14,3
Non utilizzate	-
Valutazione delle biblioteche (prestito/consultazione, orari di apertura ...) (%)	
Decisamente positiva	14,3
Abbastanza positiva	57,1
Abbastanza negativa	14,3
Decisamente negativa	14,3
Non utilizzate	-
Valutazione delle attrezzature per le altre attività didattiche (laboratori, attività pratiche,) (%)	
Sempre o quasi sempre adeguate	-
Spesso adeguate	71,4
Raramente adeguate	14,3
Mai adeguate	14,3
Non utilizzate	-
Valutazione degli spazi dedicati allo studio individuale (%)	
Presenti e adeguati	28,6
Presenti, ma inadeguati	28,6
Non presenti	14,3
Non utilizzati	28,6
Il carico di studio degli insegnamenti è adeguato alla durata del corso di studio? (%)	
Decisamente sì	28,6
Più sì che no	28,6
Più no che sì	28,6
Decisamente no	14,3
Si iscriverebbero di nuovo all'università? (%) 	
Sì, allo stesso corso dell'Ateneo	42,9
Sì, ma ad un altro corso dell'Ateneo	14,3
Sì, allo stesso corso ma in un altro Ateneo	14,3
Sì, ma ad un altro corso e in un altro Ateneo	28,6
Non si iscriverebbero più all'università	-

8. CONOSCENZE LINGUISTICHE E INFORMATICHE	Collettivo selezionato
Lingue straniere: conoscenza "almeno buona" (%) 	
Inglese scritto	85,7
Inglese parlato	85,7
Francese scritto	57,1
Francese parlato	57,1
Spagnolo scritto	71,4
Spagnolo parlato	71,4
Tedesco scritto	-
Tedesco parlato	-
Strumenti informatici: conoscenza "almeno buona" (%) 	
Navigazione in Internet e comunicazione in rete	85,7
Word processor	71,4
Fogli elettronici	57,1
Strumenti di presentazione	71,4
Sistemi operativi	71,4
Multimedia	28,6
Linguaggi di programmazione	14,3
Data base	28,6
Realizzazione siti web	42,9
Reti di trasmissione dati	14,3
CAD/CAM/CAE - progettazione assistita	-

9. PROSPETTIVE DI STUDIO	Collettivo selezionato
Intendono proseguire gli studi (%)	42,9
Altra laurea triennale	-
Laurea magistrale	14,3
Laurea magistrale a ciclo unico	-
Dottorato di ricerca	-
Diploma accademico (Alta Formazione Artistica e Musicale) 	-
Scuola di specializzazione post-laurea	-
Master universitario	-
Altro tipo di master o corso di perfezionamento	28,6
Tirocinio, praticantato	-
Attività sostenuta da borsa o assegno di studio	-
Altre attività di qualificazione professionale	-
Non intendono proseguire	57,1

10. PROSPETTIVE DI LAVORO	Collettivo selezionato
Aspetti ritenuti rilevanti nella ricerca del lavoro: decisamente sì (%)	
Acquisizione di professionalità	71,4
Possibilità di carriera	85,7
Possibilità di guadagno	85,7
Stabilità/sicurezza del posto di lavoro	71,4
Rispondenza a interessi culturali	42,9
Coerenza con gli studi	42,9
Utilità sociale del lavoro	42,9
Prestigio ricevuto dal lavoro	57,1
Coinvolgimento e partecipazione all'attività lavorativa e ai processi decisionali	42,9
Indipendenza o autonomia	71,4
Flessibilità dell'orario di lavoro	28,6
Rapporti con i colleghi sul luogo di lavoro	28,6
Luogo di lavoro (ubicazione, caratteristiche fisiche dell'ambiente di lavoro)	42,9
Tempo libero	42,9
Opportunità di contatti con l'estero	42,9
Possibilità di utilizzare al meglio le competenze acquisite	42,9
Sono interessati a lavorare nei seguenti settori: decisamente sì (%)	
Pubblico	57,1
Privato (compreso l'avvio di un'attività autonoma/in conto proprio)	42,9
Disponibilità a lavorare per tipo di relazione contrattuale: decisamente sì (%)	
ORARIO/MODALITÀ LAVORATIVA	
Tempo pieno	85,7
Part-time	42,9
Telelavoro	14,3
CONTRATTO	
A tutele crescenti 	85,7
A tempo determinato	42,9
Stage	28,6
Apprendistato	28,6
Somministrazione di lavoro (ex interinale)	-
Occasionale accessorio (voucher o buoni lavoro)	-
Autonomo/in conto proprio	28,6
Disponibilità a lavorare nelle seguenti aree geografiche: decisamente sì (%)	
Provincia di residenza	100,0
Provincia degli studi	100,0
Regione degli studi	57,1
Italia settentrionale	28,6
Italia centrale	57,1
Italia meridionale	14,3
Stato europeo	42,9
Stato extraeuropeo	28,6
Disponibilità ad effettuare trasferte di lavoro (%)	
Sì, anche con trasferimenti di residenza	14,3
Sì, anche frequenti (senza cambi di residenza)	28,6
Sì, ma solo in numero limitato	28,6
Non disponibili a trasferte	28,6